

Anleitung zur Erstellung des Bewerbungs CV I

Folgen sie dem Link zur Europass Webseite:

<https://europass.cedefop.europa.eu/de/home>

Deutsch - (de)

Die Türen öffnen zum Lernen und Arbeiten in Europa

Sehbehinderte | Interoperabilität | Häufig gestellte Fragen | Glossar | Kontakt | Suche

Der Europass | Europass-Dokumente | Europass und Sie | Lernen und Arbeiten in Europa | Ressourcen

“ Fünf Dokumente machen Ihre Kompetenzen und Qualifikationen europaweit transparent und verständlich ”

Lebenslauf

Ein Dokument, das Ihre Kompetenzen und Qualifikationen europaweit transparent darstellt.

Erstellen Sie Ihren Lebenslauf (+ Anschreiben) online

Erstellen Sie Ihren Lebenslauf (+ Anschreiben) online

Befolgen Sie den Leitfaden und speichern Sie das fertige Dokument (Download oder E-Mail).

Aktualisieren Sie Ihren Lebenslauf (PDF und XML) online

Laden Sie das Lebenslauf-Formular und den Leitfaden herunter - Erstellen Sie dann den Lebenslauf auf Ihrem Rechner.

Beispiele

Weitere Infos »

Europäischer Skills-Pass

Ein Dokument, das Ihre Kompetenzen und Qualifikationen europaweit transparent darstellt, um Ihren Lebenslauf zu verstärken.

Erstellen Sie Ihren Europäischen Skills-Pass online an.

ermitteln Sie ein umfassendes Bild Ihrer Kompetenzen und Qualifikationen

Sprachenpass

Ein Instrument zur Selbsteinschätzung Ihrer Sprachkenntnisse

Europass Mobilität

Ein Nachweis von Fähigkeiten und Kompetenzen aus einem Lernaufenthalt in einem europäischen Land

Zeugnis Erläuterungen

Abschluss einer Berufsbildung: Beschreibung der in der Qualifikation enthaltenen beruflichen Kompetenzen

Diploma Supplement

Abschluss einer Hochschule: Beschreibung der mit dem Abschluss verbundenen Fähigkeiten und Kompetenzen

Nationale Europass-Zentren

In jedem Land der Europäischen Union und des Europäischen

Anleitung zur Erstellung des Bewerbungs CV II

Folgen sie erst nach dem Download des EP Mustermann dem Link zur Europass Webseite:

<https://europass.cedefop.europa.eu/editors/en/cv/compose#>

Online editor europass 2005 - 2015

English en

Curriculum vitae

European skills passport

Language passport

Cover letter

The Europass website uses cookies, which help us deliver our services. For more details, see our [Cookie policy](#).

- Documents are not stored on Europass servers. **Download** your file before leaving the editor.

- All fields are optional. Empty fields will not be included in the final document.

PERSONAL INFORMATION

Maria Mustermann

Nordhäuser Weg 8, 37085 Göttingen (Germany)

+49 551 79 23 XX

maria.muster95@gmail.com

Sex Female | Date of birth 14/02/1995 | Nationality German

Import

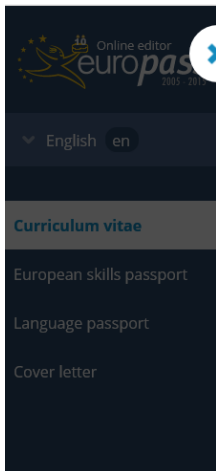
EXTRA FILES

Other s

Driving li

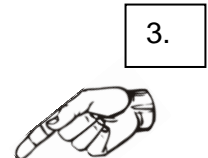
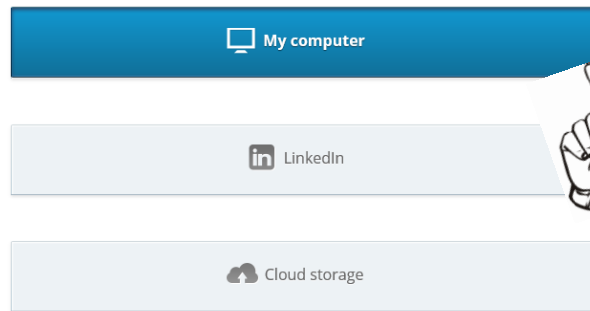
Attacher

1. Starten Sie den Import



Select location

Select the location from where you want to import your file or your profile.



Import Europass document



You can upload a Europass CV, Language Passport, Cover Letter or European Skills Passport in Adobe® PDF+Europass XML or Europass XML format.

You can also drag and drop the file here.

Accepted formats: Adobe® PDF+Europass XML or Europass XML

Warning: This operation will erase all existing data in the editor.



Speichern Sie den Lebenslauf auf dem Computer

Laden Sie den Lebenslauf herunter und senden ihn an:

kontakt@gft-erasmus.de